

2

1

Kontaktperson 2

.....
Name, Vorname

.....
Telefon

Kontaktperson 1

.....
Name, Vorname

.....
Telefon

.....
Aufwahrungsort

.....
Name, Vorname


Vorsorgevollmacht

Organspendeausweis

Patientenverfügung

Betreuungsverfügung

Ich habe eine(n)




FÜR DEN NOTFALL

verbraucherzentrale

**Verbraucherzentrale
Bremen e.V.**
Altenweg 4
28195 Bremen


Stand: März 2023

Gefördert durch:



Bundesministerium
für Umwelt, Naturschutz,
nukleare Sicherheit
und Verbraucherschutz

aufgrund eines Beschlusses
des Deutschen Bundestages

3 

2

- Drucken Sie die Notfallkarte im Format DIN A4 aus.
- Falten Sie den Ausdruck zuerst entlang der mit 1 markierten Pfeile. Sie können die beiden Kartenseiten zusammenkleben.
- Nun falten Sie entlang der mit 2 markierten Pfeile.
- Zuletzt schneiden Sie entlang der durchgezogenen grünen Linie (3), um eine Karte im Scheckkarten-Format zu erhalten.
- Tragen Sie Ihre persönlichen Notfall-Daten ein. Die Karte passt in Ihr Portemonnaie. So haben Sie sie immer bei sich.